


GEDA®
ZAHNSTANGENAUFZUG
ERA 1200 Z/ZP



▷ Innovationskraft
▷ Know-how
▷ Modernste Fertigungstechnologien



GEDA®
Weltweite Kompetenz



GEDA®
ERA 1200 Z/ZP



- 7 Sicheres Be- und Entladen auf allen Etagen.
- 8 Je nach baulichen Gegebenheiten können alle Bühnenvarianten zusätzlich mit einer Tür zur Frontbeladung ausgestattet werden.

- 9 Das große Ladevolumen ermöglicht den komfortablen Transport von Baumaterialien aller Art (z.B. genormte Paletten).

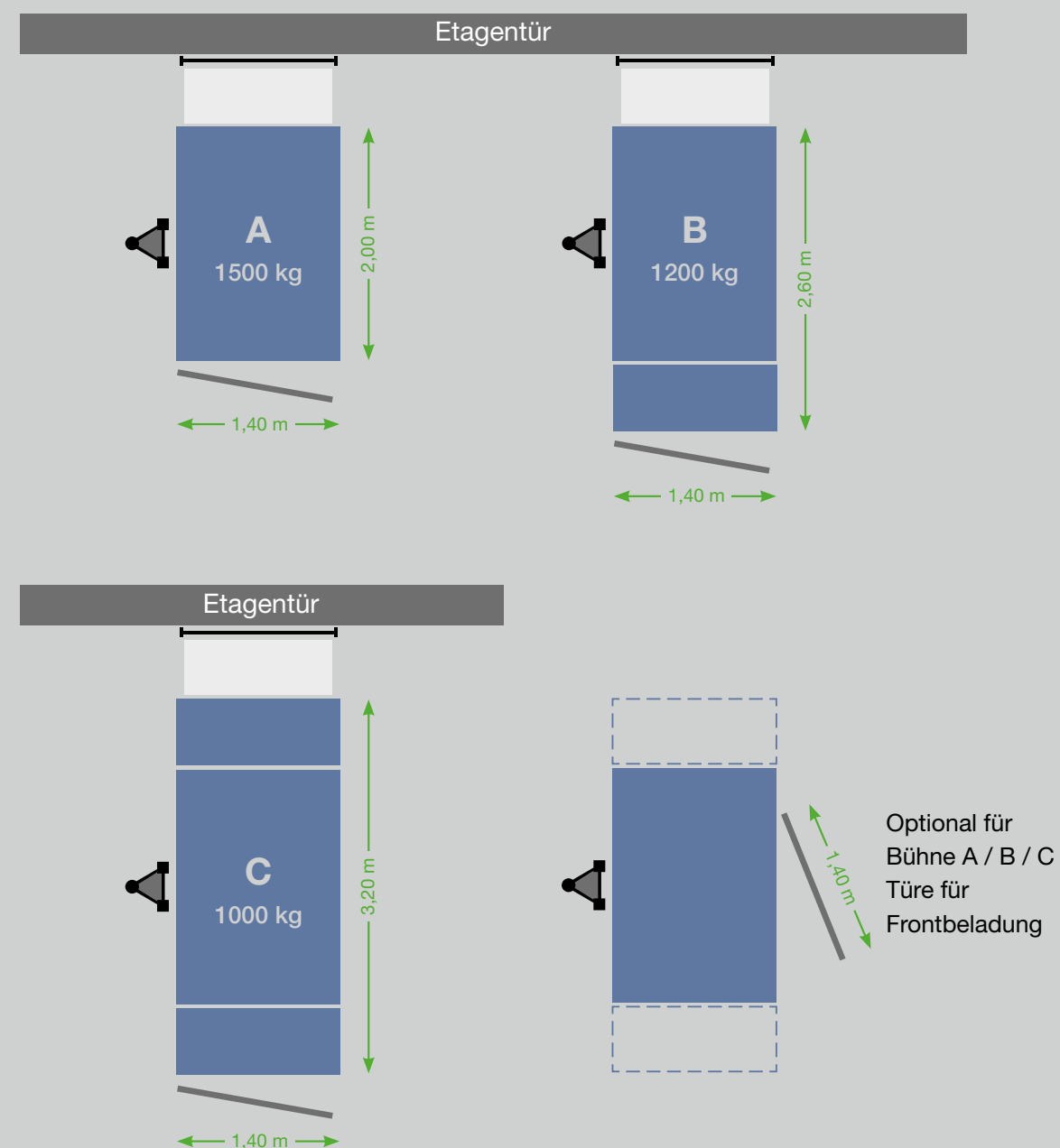
Ihr Fachhändler:



GEDA-Dechentreiter GmbH & Co. KG
Mertinger Straße 60
D-86663 Asbach-Bäumenheim
Phone +49 (0) 906 9809-0
Fax +49 (0) 906 9809-50
info@geda.de
www.geda.de

Transportbühne für Personen und Material

Bühnenvarianten:



GEDA ERA 1200 Z/ZP

Tragfähigkeit	max. 1.500 kg
Förderhöhe	max. 150 m
Hubgeschwindigkeit	12/24 m/min.
Stromanschluss	2 x 3,0/6,1 kW/400 V/50 Hz


Der starke Partner für schwere Lasten und rationelles Arbeiten.

Die optional erhältliche Tür zur Frontbeladung und die unterschiedlichen Bühnenvarianten ermöglichen den optimalen Einsatz an allen Baustellen.

1 Bühnenvariante A
(Gerät im Aufbau)

2 Bühnenvariante B

3 Bühnenvariante C



Features / Besonderheiten

- 4 Die kompakte Grundeinheit ermöglicht den einfachen Transport zum Auf- und Abbauort.
- 5 Aufbauhilfe Durch die praktische Aufbauhilfe wird die Grundmontage des Gerätes wesentlich erleichtert.
- 6 Bühnenvariante C mit Dach